

Підприємство **ПРИВАТНЕ АКЦІОНЕРНЕ ТОВАРИСТВО "ДНІПРОВСЬКИЙ КРОХМАЛЕПАТОКОВНИЙ КОМБІНАТ"** Дата (рік, місяць, число) **2024, вересень**  
 Територія **ДНІПРОПЕТРОВСЬКА** за КАТОСТГГ **1**  
 Організаційно-правова форма господарювання **Акціонерне товариство** за КОПФГ **230**  
 Вид економічної діяльності **Виробництво крохмалів і крохмальних продуктів** за КВЕД **10.62**  
 Середня кількість працівників **2 701**  
 Адреса, телефон **вулиця Чумацька, буд. 11, смт ДНІПРОВСЬКЕ, КАМ'ЯНСЬКИЙ РАЙОН, ДНІПРОПЕТРОВСЬКА обл., 51650, Україна** **47111**

КОДИ
111204005002004460
230
10.62

Одиниця виміру **тис грн без десятичного знака (окрім розділу IV Звіту про фінансові результати (Звіту про сукупний дохід) (форма №2), грошові показники якого наводяться в гривнях з копійками)**

Складено (зробити позначку "v" в відповідній клітинці):  
 за національними положеннями (стандартами) бухгалтерського обліку  
 за міжнародними стандартами фінансової звітності

v
---


**Баланс (Звіт про фінансовий стан)**  
на **30 вересня 2024** р.

Форма №1 Код за ДКУД | 1801001

А К Т И В	Код рядка	На початок звітного періоду	На кінець звітного періоду
1	2	3	4
<b>I. Необоротні активи</b>			
Нематеріальні активи	1000	-	-
первісна вартість	1001	-	-
накопичена амортизація	1002	-	-
Незавершені капітальні інвестиції	1005	-	-
Основні засоби	1010	2 699 235	2 903 492
первісна вартість	1011	4 016 868	4 394 947
знос	1012	1 317 633	1 491 455
Інвестиційна нерухомість	1015	-	-
первісна вартість інвестиційної нерухомості	1016	-	-
знос інвестиційної нерухомості	1017	-	-
Довгострокові біологічні активи	1020	-	-
первісна вартість довгострокових біологічних активів	1021	-	-
накопичена амортизація довгострокових біологічних активів	1022	-	-
Довгострокові фінансові інвестиції: які обліковуються за методом участі в капіталі інших підприємств	1030	-	-
інші фінансові інвестиції	1035	-	-
Заборгованість за внесками до статутного капіталу інших підприємств	1036	-	-
Довгострокова дебіторська заборгованість	1040	-	-
Відстрочені податкові активи	1045	-	-
Гудвіл	1050	-	-
Відстрочені аквізиційні витрати	1060	-	-
Залишок коштів у централізованих страхових резервних фондах	1065	-	-
Інші необоротні активи	1090	-	-
<b>Усього за розділом I</b>	<b>1095</b>	<b>2 699 235</b>	<b>2 903 492</b>
<b>II. Оборотні активи</b>			
Запаси	1100	657 233	601 797
виробничі запаси	1101	636 662	574 477
незавершене виробництво	1102	14 511	19 431
готова продукція	1103	5 531	6 516
товари	1104	529	1 373
Поточні біологічні активи	1110	-	-
Депозити перестрахування	1115	-	-
Векселі одержані	1120	-	-
Дебіторська заборгованість за продукцію, товари, роботи, послуги	1125	114 345	145 029
Дебіторська заборгованість за розрахунками: за виданими авансами	1130	58 522	131 518
з бюджетом	1135	9 712	17 814
у тому числі з податку на прибуток	1136	-	-
Дебіторська заборгованість за розрахунками з нарахованих доходів	1140	-	-
Дебіторська заборгованість за розрахунками із внутрішніх розрахунків	1145	-	-
Інша поточна дебіторська заборгованість	1155	3 006	1 816
Поточні фінансові інвестиції	1160	-	-
Гроші та їх еквіваленти	1165	63	74
готівка	1166	-	-
рахунки в банках	1167	-	-
Витрати майбутніх періодів	1170	-	-
Частка перестраховика у страхових резервах	1180	-	-
у тому числі в:			

резервах довгострокових зобов'язань	1181	-	-
резервах збитків або резервах належних виплат	1182	-	-
резервах незароблених премій	1183	-	-
інших страхових резервах	1184	-	-
Інші оборотні активи	1190	15 925	349 299
<b>Усього за розділом II</b>	<b>1195</b>	<b>858 806</b>	<b>1 241 341</b>
<b>III. Необоротні активи, утримувані для продажу, та групи вибуття</b>	<b>1200</b>	<b>-</b>	<b>-</b>
<b>Баланс</b>	<b>1300</b>	<b>3 558 041</b>	<b>4 150 839</b>

Пасив	Код рядка	На початок звітного періоду	На кінець звітного періоду
1	2	3	4
<b>I. Власний капітал</b>			
Зареєстрований (пайовий) капітал	1400	129 293	129 293
Внески до незареєстрованого статутного капіталу	1401	-	-
Капітал у дооцінках	1405	-	-
Додатковий капітал	1410	-	-
емісійний дохід	1411	-	-
накопичені курсові різниці	1412	-	-
Резервний капітал	1413	18 486	18 486
Нерозподілений прибуток (непокритий збиток)	1420	476 568	497 517
Неоплачений капітал	1425	( )	( )
Вилучений капітал	1430	( )	( )
Інші резерви	1435	-	-
<b>Усього за розділом I</b>	<b>1495</b>	<b>624 347</b>	<b>645 296</b>
<b>II. Довгострокові зобов'язання і забезпечення</b>			
Відстрочені податкові зобов'язання	1500	13 012	13 012
Пенсійні зобов'язання	1505	-	-
Довгострокові кредити банків	1510	-	-
Інші довгострокові зобов'язання	1515	-	-
Довгострокові забезпечення	1520	-	-
довгострокові забезпечення витрат персоналу	1521	-	-
Цільове фінансування	1523	-	-
благодійна допомога	1526	-	-
Страхові резерви	1530	-	-
у тому числі:	1531	-	-
резерв довгострокових зобов'язань			
резерв збитків або резерв належних виплат	1532	-	-
резерв незароблених премій	1533	-	-
інші страхові резерви	1534	-	-
Інвестиційні контракти	1535	-	-
Призовий фонд	1540	-	-
Резерв на виплату джек-поту	1545	-	-
<b>Усього за розділом II</b>	<b>1595</b>	<b>13 012</b>	<b>13 012</b>
<b>III. Поточні зобов'язання і забезпечення</b>			
Короткострокові кредити банків	1600	-	-
Векселі видані	1605	-	-
Поточна кредиторська заборгованість за:			
довгостроковими зобов'язаннями	1610	-	-
товари, роботи, послуги	1615	58 188	138 953
розрахунками з бюджетом	1620	8 122	3 387
у тому числі з податку на прибуток	1621	5 371	797
розрахунками зі страхування	1625	2 828	2 741
розрахунками з оплати праці	1630	9 491	9 324
Поточна кредиторська заборгованість за одержаними авансами	1635	1 752 075	2 000 610
Поточна кредиторська заборгованість за розрахунками з учасниками	1640	-	-
Поточна кредиторська заборгованість із внутрішніх розрахунків	1645	-	-
Поточна кредиторська заборгованість за страховою діяльністю	1650	-	-
Поточні забезпечення	1660	11 037	12 649
Доходи майбутніх періодів	1663	-	-
Відстрочені комісійні доходи від перестраховиків	1670	-	-
Інші поточні зобов'язання	1690	1 078 941	1 324 867
<b>Усього за розділом III</b>	<b>1695</b>	<b>2 920 682</b>	<b>3 492 531</b>
<b>IV. Зобов'язання, пов'язані з необоротними активами, утримуваними для продажу, та групами вибуття</b>			
	1700	-	-
<b>V. Чиста вартість активів недержавного пенсійного фонду</b>	<b>1800</b>	<b>-</b>	<b>-</b>
<b>Баланс</b>	<b>1900</b>	<b>3 558 041</b>	<b>4 150 839</b>



Олександр  
Володимиров  
Луханіна  
Оксана  
Олександрівна

**МАЙСТРЕНКО Олександр Володимирович**

**Луханіна Оксана Олександрівна**

1. Кодифікаторами територіальних одиниць та територій територіальних громад.  
2. Визначається в порядку, встановленому центральним органом виконавчої влади, що реалізує державну політику у сфері статистики

Підприємство

ПРИВАТНЕ АКЦІОНЕРНЕ ТОВАРИСТВО "ДНІПРОВСЬКИЙ  
КРОХМАЛЕПАТОКОВИЙ КОМБІНАТ"Дата (рік, місяць, число)  
за ЄДРПОУ

КОДИ		
2024	10	01
00383372		

(найменування)

Звіт про фінансові результати (Звіт про сукупний дохід)  
за 9 Місяців 2024 р.


ДОКУМЕНТ ПРИЙНЯТО

Форма № 2 Код за ДКУД

1801003

## І. ФІНАНСОВІ РЕЗУЛЬТАТИ

Стаття	Код рядка	За звітний період	За аналогічний період попереднього року
1	2	3	4
Чистий дохід від реалізації продукції (товарів, робіт, послуг)	2000	1 250 565	1 153 940
Чисті зароблені страхові премії	2010	-	-
<i>премії підписані, валова сума</i>	2011	-	-
<i>премії, передані у перестраховання</i>	2012	-	-
<i>зміна резерву незароблених премій, валова сума</i>	2013	-	-
<i>зміна частки перестраховиків у резерві незароблених премій</i>	2014	-	-
Собівартість реалізованої продукції (товарів, робіт, послуг)	2050	( 1 120 631 )	( 997 231 )
Чисті понесені збитки за страховими виплатами	2070	-	-
<b>Валовий:</b>			
прибуток	2090	129 934	156 709
збиток	2095	( - )	( - )
Дохід (витрати) від зміни у резервах довгострокових зобов'язань	2105	-	-
Дохід (витрати) від зміни інших страхових резервів	2110	-	-
<i>зміна інших страхових резервів, валова сума</i>	2111	-	-
<i>зміна частки перестраховиків в інших страхових резервах</i>	2112	-	-
Інші операційні доходи	2120	103 240	99 276
у тому числі:	2121	-	-
<i>дохід від зміни вартості активів, які оцінюються за справедливою вартістю</i>			
<i>дохід від первісного визнання біологічних активів і сільськогосподарської продукції</i>	2122	-	-
<i>дохід від використання коштів, вивільнених від оподаткування</i>	2123	-	-
Адміністративні витрати	2130	( 57 480 )	( 45 292 )
Витрати на збут	2150	( 35 950 )	( 39 946 )
Інші операційні витрати	2180	( 111 087 )	( 110 388 )
у тому числі:	2181	-	-
<i>витрати від зміни вартості активів, які оцінюються за справедливою вартістю</i>			
<i>витрати від первісного визнання біологічних активів і сільськогосподарської продукції</i>	2182	-	-
<b>Фінансовий результат від операційної діяльності:</b>			
прибуток	2190	28 657	60 359
збиток	2195	( - )	( - )
Дохід від участі в капіталі	2200	-	-
Інші фінансові доходи	2220	-	-
Інші доходи	2240	-	342
у тому числі:	2241	-	-
<i>дохід від благодійної допомоги</i>			
Фінансові витрати	2250	( - )	( - )
Витрати від участі в капіталі	2255	( - )	( - )
Інші витрати	2270	( 1 617 )	( 6 999 )
Прибуток (збиток) від впливу інфляції на монетарні статті	2275	-	-



<b>Фінансовий результат до оподаткування:</b>			
прибуток	2290	27 040	53 702
збиток	2295	( - )	( - )
Витрати (дохід) з податку на прибуток	2300	(6 388)	(12 390)
І Прибуток (збиток) від припиненої діяльності після оподаткування	2305	-	-
<b>Чистий фінансовий результат:</b>			
прибуток	2350	20 652	41 312
збиток	2355	( - )	( - )

## II. СУКУПНИЙ ДОХІД


Стаття	Код рядка	За звітний період	За аналогічний період попереднього року
1	2	3	4
Дооцінка (уцінка) необоротних активів	2400	-	-
Дооцінка (уцінка) фінансових інструментів	2405	-	-
І Накопичені курсові різниці	2410	-	-
Частка іншого сукупного доходу асоційованих та спільних підприємств	2415	-	-
Інший сукупний дохід	2445	-	-
<b>Інший сукупний дохід до оподаткування</b>	<b>2450</b>	<b>-</b>	<b>-</b>
Податок на прибуток, пов'язаний з іншим сукупним доходом	2455	-	-
<b>Інший сукупний дохід після оподаткування</b>	<b>2460</b>	<b>-</b>	<b>-</b>
<b>Сукупний дохід (сума рядків 2350, 2355 та 2460)</b>	<b>2465</b>	<b>20 652</b>	<b>41 312</b>

## III. ЕЛЕМЕНТИ ОПЕРАЦІЙНИХ ВИТРАТ

Назва статті	Код рядка	За звітний період	За аналогічний період попереднього року
1	2	3	4
Матеріальні затрати	2500	786 205	759 393
Витрати на оплату праці	2505	157 432	122 711
Відрахування на соціальні заходи	2510	34 942	27 792
Амортизація	2515	174 908	151 016
Інші операційні витрати	2520	70 531	61 542
<b>Разом</b>	<b>2550</b>	<b>1 224 018</b>	<b>1 122 454</b>

## IV. РОЗРАХУНОК ПОКАЗНИКІВ ПРИБУТКОВОСТІ АКЦІЙ

Назва статті	Код рядка	За звітний період	За аналогічний період попереднього року
1	2	3	4
Середньорічна кількість простих акцій	2600	517171236	517171236
Скоригована середньорічна кількість простих акцій	2605	517171236	517171236
Чистий прибуток (збиток) на одну просту акцію	2610	0,04	0,08
Скоригований чистий прибуток (збиток) на одну просту акцію	2615	0,04	0,08
Дивіденди на одну просту акцію	2650	-	-



Майстренко  
Олександр  
Володимиров  
Ір Луханіна  
Оксана  
Олександрівна

МАЙСТРЕНКО Олександр Володимирович

Луханіна Оксана Олександрівна

Підприємство **ПРИВАТНЕ АКЦІОНЕРНЕ ТОВАРИСТВО "ДНПРОВСЬКИЙ КРОХМАЛЕПАТОКОВНИЙ КОМБІНАТ"**  
(найменування)

Дата (рік, місяць, число)  
за ЄДРПОУ

КОДИ		
2024	10	01
00383372		

**ДОКУМЕНТ ПРИЙНЯТО**

**Звіт про рух грошових коштів (за прямим методом)  
за 9 Місяців 2024 р.**

Форма №3 Код за ДКУД **1801004**

Стаття	Код	За звітний період	За аналогічний період попереднього року
1	2	3	4
<b>I. Рух коштів у результаті операційної діяльності</b>			
Надходження від:			
Реалізації продукції (товарів, робіт, послуг)	3000	32 633	111 924
Повернення податків і зборів у тому числі податку на додану вартість	3005	-	-
Цільового фінансування	3010	1 613	1 232
Надходження від отримання субсидій, дотацій	3011	-	-
Надходження авансів від покупців і замовників	3015	1 370 369	1 535 953
Надходження від повернення авансів	3020	4 796	49 907
Надходження від відсотків за залишками коштів на поточних рахунках	3025	1	3
Надходження від боржників неустойки (штрафів, пені)	3035	170	314
Надходження від операційної оренди	3040	1 104	1 432
Надходження від отримання роялті, авторських винагород	3045	-	-
Надходження від страхових премій	3050	-	-
Надходження фінансових установ від повернення позик	3055	-	-
Інші надходження	3095	116 517	34
Витрачання на оплату:			
Товарів (робіт, послуг)	3100	( 545 420 )	( 142 883 )
Праці	3105	( 115 249 )	( 97 331 )
Відрахувань на соціальні заходи	3110	( 34 960 )	( 29 218 )
Зобов'язань з податків і зборів	3115	( 44 509 )	( 65 058 )
Витрачання на оплату зобов'язань з податку на прибуток	3116	( 10 756 )	( 15 887 )
Витрачання на оплату зобов'язань з податку на додану вартість	3117	( - )	( 20 175 )
Витрачання на оплату зобов'язань з інших податків і зборів	3118	( 33 752 )	( 28 996 )
Витрачання на оплату авансів	3135	( 756 084 )	( 1 149 076 )
Витрачання на оплату повернення авансів	3140	( 34 100 )	( 43 )
Витрачання на оплату цільових внесків	3145	( 2 385 )	( - )
Витрачання на оплату зобов'язань за страховими контрактами	3150	( - )	( - )
Витрачання фінансових установ на надання позик	3155	( - )	( - )
Інші витрачання	3190	( 32 427 )	( 6 331 )
<b>Чистий рух коштів від операційної діяльності</b>	<b>3195</b>	<b>37 931</b>	<b>210 859</b>
<b>II. Рух коштів у результаті інвестиційної діяльності</b>			
Надходження від реалізації:			
фінансових інвестицій	3200	-	-
необоротних активів	3205	-	-
Надходження від отриманих:			
відсотків	3215	-	-
дивідендів	3220	-	-
Надходження від деривативів	3225	-	-
Надходження від погашення позик	3230	-	-
Надходження від вибуття дочірнього підприємства та іншої господарської одиниці	3235	-	-
Інші надходження	3250	-	-

Витрачання на придбання: фінансових інвестицій	3255	( - )	( - )
необоротних активів	3260	( 159 509 )	( 408 329 )
Виплати за деривативами	3270	( - )	( - )
Витрачання на надання позик	3275	( - )	( - )
Витрачання на придбання дочірнього підприємства та іншої господарської одиниці	3280	( - )	( - )
Інші платежі	3290	( - )	( - )
<b>Чистий рух коштів від інвестиційної діяльності</b>	<b>3295</b>	<b>-159 509</b>	<b>-408 329</b>
<b>III. Рух коштів у результаті фінансової діяльності</b>			
Надходження від:			
Власного капіталу	3300	-	-
Отримання позик	3305	1 193 983	-
Надходження від продажу частки в дочірньому підприємстві	3310		
Інші надходження	3340	-	1 175 496
Витрачання на:			
Викуп власних акцій	3345	( - )	( - )
Погашення позик	3350	996 597	
Сплату дивідендів	3355	( - )	( - )
Витрачання на сплату відсотків	3360	( - )	( - )
Витрачання на сплату заборгованості з фінансової оренди	3365	( - )	( - )
Витрачання на придбання частки в дочірньому підприємстві	3370	( - )	( - )
Витрачання на виплати неконтрольованим часткам у дочірніх підприємствах	3375	( - )	( - )
Інші платежі	3390	( - )	( 955 614 )
<b>Чистий рух коштів від фінансової діяльності</b>	<b>3395</b>	<b>197 386</b>	<b>219 882</b>
<b>Чистий рух грошових коштів за звітний період</b>	<b>3400</b>	<b>-54</b>	<b>22 412</b>
Залишок коштів на початок року	3405	63	654
Вплив зміни валютних курсів на залишок коштів	3410	65	2 792
Залишок коштів на кінець року	3415	74	25 858

Керівник

Майстренко  
Володимир  
Володимирович

МАЙСТРЕНКО Олександр Володимирович

ЕП Луханія  
Оксана  
Олександрівна

Луханія Оксана Олександрівна



Підприємство **ПРИВАТНЕ АКЦІОНЕРНЕ ТОВАРИСТВО "ДНІПРОВСЬКИЙ КРОХМАЛЕПАТОКОВИЙ КОМБІНАТ"**

Дата (рік, місяць, число)

за ЄДРПОУ

КОДИ		
2024	10	01
00383373		
<b>ДОКУМЕНТ ПРИЙНЯТО</b>		

(найменування)

**Звіт про власний капітал**  
за **9 Місяців 2024** р.

Форма №4 Код за ДКУД **1801005**

Стаття	Код рядка	Зареєстрований (шайовий) капітал	Капітал у дооцінках	Додатковий капітал	Резервний капітал	Перезподілений прибуток (непокривний збиток)	Неоплачений капітал	Вилучений капітал	Всього
1	2	3	4	5	6	7	8	9	10
<b>Залишок на початок року</b>	<b>4000</b>	129 293	-	-	18 486	476 568	-	-	624 347
<b>Коригування:</b>									
Зміна облікової політики	4005								
Виправлення помилок	4010	-	-	-	-	297	-	-	297
Інші зміни	4090	-	-	-	-	-	-	-	-
<b>Скоригований залишок на початок року</b>	<b>4095</b>	129 293	-	-	18 486	476 865	-	-	624 644
<b>Чистий прибуток (збиток) за звітний період</b>	<b>4100</b>	-	-	-	-	20 652	-	-	20 652
<b>Інший сукупний дохід за звітний період</b>	<b>4110</b>								
Дооцінка (уцінка) необоротних активів	4111	-	-	-	-	-	-	-	-
Дооцінка (уцінка) фінансових інструментів	4112	-	-	-	-	-	-	-	-
Накопичені курсові різниці	4113	-	-	-	-	-	-	-	-
Частка іншого сукупного доходу асоційованих і спільних підприємств	4114	-	-	-	-	-	-	-	-
Інший сукупний дохід	4116	-	-	-	-	-	-	-	-
<b>Розподіл прибутку:</b>									
Виплати власникам (дивіденди)	4200	-	-	-	-	-	-	-	-
Спрямування прибутку до зареєстрованого капіталу	4205	-	-	-	-	-	-	-	-
Відрахування до резервного капіталу	4210	-	-	-	-	-	-	-	-
Сума чистого прибутку, належна до бюджету відповідно до законодавства	4215	-	-	-	-	-	-	-	-
Сума чистого прибутку на створення спеціальних (цільових) фондів	4220	-	-	-	-	-	-	-	-



1	2	3	4	5	6	7	8	9	10
Сума чистого прибутку на матеріальне заохочення	4225	-	-	-	-	-	-	-	-
<b>Внески учасників:</b> Внески до капіталу	4240	-	-	-	-	-	-	-	-
Погашення заборгованості з капіталу	4245	-	-	-	-	-	-	-	-
<b>Вилучення капіталу:</b> Викуп акцій (часток)	4260	-	-	-	-	-	-	-	-
Перепродаж викуплених акцій (часток)	4265	-	-	-	-	-	-	-	-
Анулювання викуплених акцій (часток)	4270	-	-	-	-	-	-	-	-
Вицучення частки в капіталі	4275	-	-	-	-	-	-	-	-
Зменшення номінальної вартості акцій	4280	-	-	-	-	-	-	-	-
Інші зміни в капіталі	4290	-	-	-	-	-	-	-	-
Придбання (продаж) неконтрольованої частки в дочірньому підприємстві	4291	-	-	-	-	-	-	-	-
<b>Разом змін у капіталі</b>	<b>4295</b>	-	-	-	-	20 652	-	-	20 652
<b>Залишок на кінець року</b>	<b>ЕП</b> 4300	Майстренко 29 293 Олександр	-	-	18 486	497 517	-	-	645 296

Керівник

Головний бухгалтер

Майстренко  
Володимир  
Олександрів  
Оксана

МАЙСТРЕНКО Олександр Володимирович

Луханіна Оксана Олександрівна

