

Підприємство	<b>ПРИВАТНЕ АКЦІОНЕРНЕ ТОВАРИСТВО "ДНІПРОВСЬКИЙ КРОХМАЛЕПАТОКОВИЙ КОМБІНАТ"</b>	Дата (рік, місяць, номер документа)	2024, грудень, 31	КОДИ	1801001
Територія	ДНІПРОПЕТРОВСЬКА	за КАТОГІНІ	1	UA12040050020044460	
Організаційно-правова форма господарювання	Акціонерне товариство	за КОПФГ		230	
Вид економічної діяльності	Виробництво крохмалів і крохмальних продуктів	за КВЕД		10.62	
Середня кількість працівників	/04				
Адреса, телефон	вулиця Чумацька, буд. 11, смт. ДНІПРОВСЬКІ, КАМ'ЯНСЬКИЙ РАЙОН, ДНІПРОПЕТРОВСЬКА обл., 51650, Україна		47111		

Одиниця виміру - тис. грн. без десятикового знака (окрім розділу IV Звіту про фінансові результати (Звіту про сукупний дохід) (форма №2), грошові показники якого наводяться в гривнях з копійками)

Складено (зробити позначку "v" у відповідній клітинці):  
за національними положеннями (стандартами) бухгалтерського обліку  
за міжнародними стандартами фінансової звітності

v


Баланс (Звіт про фінансовий стан)  
на 31 грудня 2024 р.

Форма №1 Код за ДКУД 1801001

А К Т И В	Код рядка	На початок звітного періоду	На кінець звітного періоду
1	2	3	4
<b>I. Необоротні активи</b>			
Нематеріальні активи	1000	-	-
первісна вартість	1001	-	-
накопичена амортизація	1002	-	-
Незавершені капітальні інвестиції	1005	-	-
Основні засоби	1010	2 699 235	3 013 654
первісна вартість	1011	4 016 868	4 560 260
знос	1012	1 317 633	1 546 606
Інвестиційна нерухомість	1015	-	-
первісна вартість інвестиційної нерухомості	1016	-	-
знос інвестиційної нерухомості	1017	-	-
Довгострокові біологічні активи	1020	-	-
первісна вартість довгострокових біологічних активів	1021	-	-
накопичена амортизація довгострокових біологічних активів	1022	-	-
Довгострокові фінансові інвестиції які обліковуються за методом участі в капіталі інших підприємств	1030	-	-
інші фінансові інвестиції	1035	-	-
Заборгованість за внесками до статутного капіталу інших підприємств	1036	-	-
Довгострокові дебіторські заборгованості	1040	-	-
Відстрочені податкові активи	1045	-	30 933
Гудвіл	1050	-	-
Відстрочені аквізиційні витрати	1060	-	-
Залишок коштів у централізованих страхових резервних фондах	1063	-	-
Інші необоротні активи	1090	-	-
<b>Усього за розділом I</b>	<b>1095</b>	<b>2 699 235</b>	<b>3 044 587</b>
<b>II. Оборотні активи</b>			
Запаси	1100	657 233	568 761
виробничі запаси	1101	636 662	547 981
незавершене виробництво	1102	14 511	18 313
готова продукція	1103	5 531	1 836
товари	1104	529	631
Поточні біологічні активи	1110	-	-
Депозити перестраховання	1115	-	-
Векселі одержані	1120	-	-
Дебіторська заборгованість за продукцію, товари, роботи, послуги	1125	114 345	23 296
Дебіторська заборгованість за розрахунками:			
за податковими зобов'язаннями	1130	58 522	57 343
з бюджетом	1135	9 712	61 961
у тому числі з податку на прибуток	1136	-	-
Дебіторська заборгованість за розрахунками з нарахованих доходів	1140	-	-
Дебіторська заборгованість за розрахунками із внутрішніх розрахунків	1145	-	-
Інша поточна дебіторська заборгованість	1155	3 006	1 116
Поточні фінансові інвестиції	1160	-	-
Гроші та їх еквіваленти	1165	63	23 740
готівка	1166	-	-
рахунки в банках	1167	-	23 740
Витрати майбутніх періодів	1170	-	-
Частка перестраховика у страхових резервах	1180	-	-
у тому числі в:			

резервах довгострокових зобов'язань	1181	-	-
резервах збитків або резервах належних виплат	1182	-	-
резервах незароблених премій	1183	-	-
інших страхових резервах	1184	-	-
Інші оборотні активи	1190	15 925	15 089
Усього за розділом II	1195	858 806	751 306
III. Необоротні активи, утримувані для продажу, та групи вибуття	1200	-	-
Баланс	1300	3 558 041	3 795 893

Назив	Код рядка	На початок звітного періоду	На кінець звітного періоду
1	2	3	4
<b>I. Власний капітал</b>			
зарєєстрований (пайовий) капітал	1400	129 293	129 293
Внески до незарєєстрованого статутного капіталу	1401	-	-
Капітал у дооцінках	1405	-	-
Податковий капітал	1410	-	-
емісійний дохід	1411	-	-
накопичені курсові різниці	1412	-	-
Резервний капітал	1415	18 486	18 486
Нерозподілений прибуток (непокритий збиток)	1420	476 568	315 202
Неоплачений капітал	1425	( - )	( - )
Вилучений капітал	1430	( - )	( - )
Інші резерви	1435	-	-
Усього за розділом I	1495	624 347	462 981
<b>II. Довгострокові зобов'язання і забезпечення</b>			
Відстрочені податкові зобов'язання	1500	13 012	-
Пенсійні зобов'язання	1505	-	-
Довгострокові кредити банків	1510	-	-
Інші довгострокові зобов'язання	1515	-	-
Довгострокові забезпечення	1520	-	-
довгострокові забезпечення витрат персоналу	1521	-	-
Цільове фінансування	1525	-	-
благодійна допомога	1526	-	-
Страхові резерви	1530	-	-
у тому числі:	1531	-	-
резерв довгострокових зобов'язань			
резерв збитків або резерв належних виплат	1532	-	-
резерв незароблених премій	1533	-	-
інші страхові резерви	1534	-	-
Інвестиційні контракти	1535	-	-
Призовий фонд	1540	-	-
Резерв на виплату джек-поту	1545	-	-
Усього за розділом II	1595	13 012	-
<b>III. Поточні зобов'язання і забезпечення</b>			
Короткострокові кредити банків	1600	-	-
Векселі видані	1605	-	-
Поточна кредиторська заборгованість за:			
довгостроковими зобов'язаннями	1610	-	-
товари, роботи, послуги	1615	58 188	196 518
розрахунками з бюджетом	1620	8 122	5 642
у тому числі з податку на прибуток	1621	5 371	1 694
розрахунками зі страхування	1625	2 828	3 589
розрахунками з оплати праці	1630	9 491	11 668
Поточна кредиторська заборгованість за одержаними авансами	1635	1 752 075	1 645 707
Поточна кредиторська заборгованість за розрахунками з учасниками	1640	-	-
Поточна кредиторська заборгованість із внутрішніх розрахунків	1645	-	-
Поточна кредиторська заборгованість за страховою діяльністю	1650	-	-
Поточні забезпечення	1660	11 037	14 200
Доходи майбутніх періодів	1665	-	-
Відстрочені комісійні доходи від перестраховиків	1670	-	-
Інші поточні зобов'язання	1690	1 078 941	1 455 588
Усього за розділом III	1695	2 920 682	3 332 912
<b>IV. Зобов'язання, пов'язані з необоротними активами, утримуваними для продажу, та групами вибуття</b>			
IV	1700	-	-
V. Чиста вартість активів недержавного пенсійного фонду	1800	-	-
Баланс	1900	3 558 041	3 795 893



Олександр  
Володимиров  
Луханіна  
Оксана  
Олександрівна  
а

МАЙСТРЕНКО Олександр Володимирович

Луханіна Оксана Олександрівна

1) Координаційно-територіальних одиниць та територій територіальних громад

2) Визначається в порядку, встановленому центральним органом виконавчої влади, що реалізує державну політику у сфері статистики.

Підприємство

ПРИВАТНЕ АКЦІОНЕРНЕ ТОВАРИСТВО "ДНІПРОВСЬКИЙ  
КРОХМАЛЕПАТОКОВИЙ КОМБІНАТ"

(найменування)

Звіт про фінансові результати (Звіт про сукупний дохід)  
за Рік 2024 р.Дата (рік, місяць, число)  
за ЄДРПОУ


КОДИ		
2025	01	01
00383372		

ДОКУМЕНТ ПРИЙНЯТО

Форма № 2 Код за ДКУД 1801003

## I. ФІНАНСОВІ РЕЗУЛЬТАТИ

Стаття	Код рядка	За звітний період	За аналогічний період попереднього року
1	2	3	4
Чистий дохід від реалізації продукції (товарів, робіт, послуг)	2000	1 792 250	1 608 010
Чисті зароблені страхові премії	2010	-	-
<i>премії підписані, валова сума</i>	2011	-	-
<i>премії, передані у перестраховування</i>	2012	-	-
<i>зміна резерву незароблених премій, валова сума</i>	2013	-	-
<i>зміна частки перестраховиків у резерві незароблених премій</i>	2014	-	-
Собівартість реалізованої продукції (товарів, робіт, послуг)	2050	( 1 603 847 )	( 1 382 125 )
Чисті понесені збитки за страховими виплатами	2070	-	-
<b>Валовий:</b>			
прибуток	2090	188 403	225 885
збиток	2095	( - )	( - )
Дохід (витрати) від зміни у резервах довгострокових зобов'язань	2105	-	-
Дохід (витрати) від зміни інших страхових резервів	2110	-	-
<i>зміна інших страхових резервів, валова сума</i>	2111	-	-
<i>зміна частки перестраховиків в інших страхових резервах</i>	2112	-	-
Інші операційні доходи	2120	9 565	2 870
у тому числі:	2121	-	-
<i>дохід від зміни вартості активів, які оцінюються за справедливою вартістю</i>			
<i>дохід від первісного визнання біологічних активів і сільськогосподарської продукції</i>	2122	-	-
<i>дохід від використання коштів, вивільнених від оподаткування</i>	2123	-	-
Адміністративні витрати	2130	( 80 087 )	( 66 259 )
Витрати на збут	2150	( 56 052 )	( 50 519 )
Інші операційні витрати	2180	( 17 731 )	( 22 052 )
у тому числі:	2181	-	-
<i>витрати від зміни вартості активів, які оцінюються за справедливою вартістю</i>			
<i>витрати від первісного визнання біологічних активів і сільськогосподарської продукції</i>	2182	-	-
<b>Фінансовий результат від операційної діяльності:</b>			
прибуток	2190	44 098	89 925
збиток	2195	( - )	( - )
Дохід від участі в капіталі	2200	-	-
Інші фінансові доходи	2220	-	-
Інші доходи	2240	-	342
у тому числі:	2241	-	-
<i>дохід від благодійної допомоги</i>			
Фінансові витрати	2250	( - )	( - )
Втрати від участі в капіталі	2255	( - )	( - )
Інші витрати	2270	( 241 106 )	( 9 087 )
Прибуток (збиток) від впливу інфляції на монетарні статті	2275	-	-



<b>Фінансовий результат до оподаткування:</b>			
прибуток	2290	-	81 180
збиток	2295	( 197 008 )	( - )
Витрати (дохід) з податку на прибуток	2300	35 642	(15 744)
Прибуток (збиток) від припиненої діяльності після оподаткування	2305	-	-
<b>Чистий фінансовий результат:</b>			
прибуток	2350	-	65 436
збиток	2355	( 161 366 )	( - )

**II. СУКУПНИЙ ДОХІД**


Стаття	Код рядка	За звітний період	За аналогічний період попереднього року
1	2	3	4
Дооцінка (уцінка) необоротних активів	2400	-	-
Дооцінка (уцінка) фінансових інструментів	2405	-	-
Накопичені курсові різниці	2410	-	-
Частка іншого сукупного доходу асоційованих та спільних підприємств	2415	-	-
Інший сукупний дохід	2445	-	-
<b>Інший сукупний дохід до оподаткування</b>	<b>2450</b>	-	-
Податок на прибуток, пов'язаний з іншим сукупним доходом	2455	-	-
<b>Інший сукупний дохід після оподаткування</b>	<b>2460</b>	-	-
<b>Сукупний дохід (сума рядків 2350, 2355 та 2460)</b>	<b>2465</b>	<b>(161 366)</b>	<b>65 436</b>

**III. ЕЛЕМЕНТИ ОПЕРАЦІЙНИХ ВИТРАТ**

Назва статті	Код рядка	За звітний період	За аналогічний період попереднього року
1	2	3	4
Матеріальні затрати	2500	1 145 173	1 023 749
Витрати на оплату праці	2505	220 817	170 258
Відрахування на соціальні заходи	2510	48 904	38 231
Амортизація	2515	234 091	205 806
Інші операційні витрати	2520	107 357	89 365
<b>Разом</b>	<b>2550</b>	<b>1 756 342</b>	<b>1 527 409</b>

**IV. РОЗРАХУНОК ПОКАЗНИКІВ ПРИБУТКОВОСТІ АКЦІЙ**

Назва статті	Код рядка	За звітний період	За аналогічний період попереднього року
1	2	3	4
Середньорічна кількість простих акцій	2600	517171236	517171236
Скоригована середньорічна кількість простих акцій	2605	517171236	517171236
Чистий прибуток (збиток) на одну просту акцію	2610	(0,31)	0,13
Скоригований чистий прибуток (збиток) на одну просту акцію	2615	(0,31)	0,13
Дивіденди на одну просту акцію	2650	-	-



Майстренко  
Олександр  
Володимиров  
Біл. Луханіна  
Оксана  
Олександрівна

МАЙСТРЕНКО Олександр Володимирович

Луханіна Оксана Олександрівна

Підприємство **ПРИВАТНЕ АКЦІОНЕРНЕ ТОВАРИСТВО "ДНІПРОВСЬКИЙ КРОХМАЛЕПАТОКОВНИЙ КОМБІНАТ"**  
(найменування)

Дата (рік, місяць, число)  
за ЄДРПОУ

КОДИ		
2025	01	01
00383372		

**ДОКУМЕНТ ПРИЙНЯТО**

**Звіт про рух грошових коштів (за прямим методом)**  
за **Рік 2024** р.

Форма №3 Код за ДКУД **1801004**

Стаття	Код	За звітний період	За аналогічний період попереднього року
I	2	3	4
<b>I. Рух коштів у результаті операційної діяльності</b>			
Надходження від:			
Реалізації продукції (товарів, робіт, послуг)	3000	182 122	137 391
Повернення податків і зборів у тому числі податку на додану вартість	3005	-	-
Цільового фінансування	3010	2 202	1 751
Надходження від отримання субсидій, дотацій	3011	-	-
Надходження авансів від покупців і замовників	3015	1 964 469	2 015 895
Надходження від повернення авансів	3020	5 898	70 440
Надходження від відсотків за залишками коштів на поточних рахунках	3025	1	4
Надходження від боржників неустойки (штрафів, пені)	3035	336	467
Надходження від операційної оренди	3040	1 128	2 057
Надходження від отримання роялті, авторських винагород	3045	-	-
Надходження від страхових премій	3050	-	-
Надходження фінансових установ від повернення позик	3055	-	-
Інші надходження	3095	119 333	34
Витрачання на оплату:			
Товарів (робіт, послуг)	3100	( 696 809 )	( 107 021 )
Праці	3105	( 158 000 )	( 130 506 )
Відрахувань на соціальні заходи	3110	( 47 820 )	( 38 710 )
Зобов'язань з податків і зборів	3115	( 57 976 )	( 94 552 )
Витрачання на оплату зобов'язань з податку на прибуток	3116	( 12 072 )	( 17 271 )
Витрачання на оплату зобов'язань з податку на додану вартість	3117	( - )	( 39 217 )
Витрачання на оплату зобов'язань з інших податків і зборів	3118	( 45 904 )	( 38 064 )
Витрачання на оплату авансів	3135	( 940 387 )	( 1 473 423 )
Витрачання на оплату повернення авансів	3140	( 34 106 )	( 43 )
Витрачання на оплату цільових внесків	3145	( 3 739 )	( - )
Витрачання на оплату зобов'язань за страховими контрактами	3150	( - )	( - )
Витрачання фінансових установ на надання позик	3155	( - )	( - )
Інші витрачання	3190	( 40 354 )	( 8 833 )
<b>Чистий рух коштів від операційної діяльності</b>	<b>3195</b>	<b>296 298</b>	<b>374 951</b>
<b>II. Рух коштів у результаті інвестиційної діяльності</b>			
Надходження від реалізації:			
фінансових інвестицій	3200	-	-
необоротних активів	3205	-	-
Надходження від отриманих:			
відсотків	3215	-	-
дивідендів	3220	-	-
Надходження від деривативів	3225	-	-
Надходження від погашення позик	3230	-	-
Надходження від вибуття дочірнього підприємства та іншої господарської одиниці	3235	-	-
Інші надходження	3250	-	-

Витрачання на придбання: фінансових інвестицій	3255	( - )	( - )
необоротних активів	3260	( 649 041 )	( 597 021 )
Виплати за деривативами	3270	( - )	( - )
Витрачання на надання позик	3275	( - )	( - )
Витрачання на придбання дочірнього підприємства та іншої господарської одиниці	3280	( - )	( - )
Інші платежі	3290	( - )	( - )
<b>Чистий рух коштів від інвестиційної діяльності</b>	<b>3295</b>	<b>-649 041</b>	<b>-597 021</b>
<b>III. Рух коштів у результаті фінансової діяльності</b>			
Надходження від: Власного капіталу	3300	-	-
Отримання позик	3305	1 624 628	-
Надходження від продажу частки в дочірньому підприємстві	3310	-	-
Інші надходження	3340	-	1 326 167
Витрачання на: Викуп власних акцій	3345	( - )	( - )
Погашення позик	3350	1 248 576	-
Сплату дивідендів	3355	( - )	( - )
Витрачання на сплату відсотків	3360	( - )	( - )
Витрачання на сплату заборгованості з фінансової оренди	3365	( - )	( - )
Витрачання на придбання частки в дочірньому підприємстві	3370	( - )	( - )
Витрачання на виплати неконтрольованим часткам у дочірніх підприємствах	3375	( - )	( - )
Інші платежі	3390	( - )	( 1 107 191 )
<b>Чистий рух коштів від фінансової діяльності</b>	<b>3395</b>	<b>376 052</b>	<b>218 976</b>
<b>Чистий рух грошових коштів за звітний період</b>	<b>3400</b>	<b>23 309</b>	<b>-3 094</b>
Залишок коштів на початок року	3405	63	634
Вплив зміни валютних курсів на залишок коштів	3410	368	2 503
Залишок коштів на кінець року	3415	23 740	63

Керівник

Майстренко  
Олександр  
Володимирович

МАЙСТРЕНКО Олександр Володимирович

Головний бухгалтер  
Луханіна  
Оксана  
Олександрівна

Луханіна Оксана Олександрівна



Підприємство

ПРИВАТНЕ АКЦІОНЕРНЕ ТОВАРИСТВО "ДНІПРОВСЬКИЙ  
КРОХМАЛЕПАТОКОВИЙ КОМБІНАТ"

(найменування)

Дата (рік, місяць, число)

за ЄДРПОУ

КОДИ

2025

01

01

00382372

ДОКУМЕНТ ПРИЙНЯТО

Звіт про власний капітал  
за Рік 2024 р.

Форма №4

Код за ДКУД

1801005

Стаття	Код рядка	Зареєстрований (пайовий) капітал	Капітал у дооцінках	Додатковий капітал	Резервний капітал	Нерозподілений прибуток (непокритий збиток)	Неоплачений капітал	Вилучений капітал	Всього
1	2	3	4	5	6	7	8	9	10
Залишок на початок року	4000	129 293	-	-	18 486	476 368	-	-	624 347
Коригування:									
Зміна облікової політики	4005	-	-	-	-	-	-	-	-
Виправлення помилок	4010	-	-	-	-	-	-	-	-
Інші зміни	4090	-	-	-	-	-	-	-	-
Скоригований залишок на початок року	4095	129 293	-	-	18 486	476 368	-	-	624 347
Чистий прибуток (збиток) за звітний період	4100	-	-	-	-	(161 366)	-	-	(161 366)
Інший сукупний дохід за звітний період	4110	-	-	-	-	-	-	-	-
Дооцінка (уцінка) необоротних активів	4111	-	-	-	-	-	-	-	-
Дооцінка (уцінка) фінансових інструментів	4112	-	-	-	-	-	-	-	-
Накопичені курсові різниці	4113	-	-	-	-	-	-	-	-
Частка іншого сукупного доходу асоційованих і спільних підприємств	4114	-	-	-	-	-	-	-	-
Інший сукупний дохід	4116	-	-	-	-	-	-	-	-
Розподіл прибутку:									
Виплати власникам (дивіденди)	4200	-	-	-	-	-	-	-	-
Спрямування прибутку до зареєстрованого капіталу	4205	-	-	-	-	-	-	-	-
Відрахування до резервного капіталу	4210	-	-	-	-	-	-	-	-
Сума чистого прибутку, належна до бюджету відповідно до законодавства	4215	-	-	-	-	-	-	-	-
Сума чистого прибутку на створення спеціальних цільових фондів	4220	-	-	-	-	-	-	-	-



1	2	3	4	5	6	7	8	9	10
Сума чистого прибутку на матеріальне заохочення	4225	-	-	-	-	-	-	-	-
<b>Внески учасників:</b> Внески до капіталу	4240	-	-	-	-	-	-	-	-
Погашення заборгованості з капіталу	4245	-	-	-	-	-	-	-	-
<b>Вилучення капіталу:</b> Викуп акцій (часток) Перепродаж викуплених акцій (часток)	4260 4265	- -	- -	- -	- -	- -	- -	- -	- -
Анулювання викуплених акцій (часток)	4270	-	-	-	-	-	-	-	-
Вилучення частки в капіталі	4275	-	-	-	-	-	-	-	-
Зменшення номінальної вартості акцій	4280	-	-	-	-	-	-	-	-
Інші зміни в капіталі	4290	-	-	-	-	-	-	-	-
Придбання (продаж) неконрольованої частки в дочірньому підприємстві	4291	-	-	-	-	-	-	-	-
<b>Разом змін у капіталі</b>	<b>4295</b>	-	-	-	-	(161 366)	-	-	(161 366)
<b>Залишок на кінець року</b>	<b>4300</b>				18 486	315 202			462 981

Керівник

Головний бухгалтер

ЕП  
Майстренко Олександр  
Володимирович  
БП Луханіна  
Оксана  
Олександрівна

МАЙСТРЕНКО Олександр Володимирович

Луханіна Оксана Олександрівна

